



取扱説明書

株式会社 WINTECHNO

TEL.03-3252-5121
FAX.03-3252-5205

〒101 東京都千代田区外神田2-10-2 根本ビル4F

1 コントロールパネルの配置



プレイヤーの動き
(8方向)



ショット



ジャンプ

2 テストモードについて

◇電源を切り、DIP スイッチ1の3番をONにして電源を投入すると、画面上にクロスハッチおよびカラーバーが表示されます。

画面上のクロスハッチがすべて有効画面上に表示され、画面の中央にくるように表示位置を調整して下さい。

また、カラーバーの各色が鮮明に出るように色および輝度を調整してください。

◇クロスハッチおよびカラーバー表示中に1PのAボタンを押すとテストモード画面になります。


〈テストモード画面〉

TEST MODE			
COIN A	OFF	COIN B	OFF
START1	OFF	START2	OFF
SERVICE	OFF	TILT	OFF
PLAYER 1		PLAYER 2	
UP	OFF	UP	OFF
DOWN	OFF	DOWN	OFF
LEFT	OFF	LEFT	OFF
RIGHT	OFF	RIGHT	OFF
SHOT1	OFF	SHOT1	OFF
SHOT2	OFF	SHOT2	OFF
SHOT3	OFF	SHOT3	OFF
DIP SW	L=ON	SOUND TEST	
	87654321	NO=00H	
	1: HHHHHHHH		
	2: HHHHHHHH		

各SWをONにすると、表示がOFFからONに変わります。サウンドテストは1Pのレバーを左右に動かすと00Hの表示が変わり、1PのAボタンを押すと、各々のサウンドが鳴ります。1PのBボタンを押すと止まります。

筐体のタイプは以下のタイプで選択してください。

アップライト2P アップライト1P 2P テーブル2P
 テーブル1P



1P 2P



1P, 2P共用

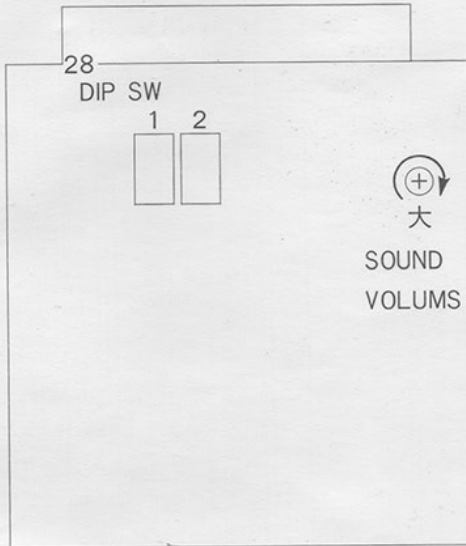


1P

3 ゲームPCボードの調整

コネクター端子表(JAMMA)

半田面		部品面	
GND	A	1	GND
GND	B	2	GND
+5V	C	3	+5V
+5V	D	4	+5V
-5V	E	5	-5V
+12V	F	6	+12V
POST	H	7	POST
COIN METER B	J	8	COIN METER A
COIN LOCKOUT B	K	9	COIN LOCKOUT A
SPEAKER (-)	L	10	SPEAKER (+)
	M	11	
VIDEO G	N	12	VIDEO R
VIDEO SYNC	P	13	VIDEO G
SERVISE SW	R	14	VIDEO GND
TILT SW	S	15	
COIN B	T	16	COIN A
2P START	U	17	1P START
2P UP	V	18	1P UP
2P DOWN	W	19	1P DOWN
2P LEFT	X	20	1P LEFT
2P RIGHT	Y	21	1P RIGHT
2P SHOT1	Z	22	1P SHOT1
2P SHOT2	a	23	1P SHOT2
	b	24	
	c	25	
	d	26	
GND	e	27	GND
GND	f	28	GND



<DIP SW1>

		1	2	3	4	5	6	7	8
デモサウンド	有 無	OFF ON							
画面反転	正 逆		OFF ON						
テストモード	通常ゲーム テストモード			OFF ON					
プレイ料金 COIN A	1 COIN 1 PLAY 1 COIN 2 PLAY 2 COIN 1 PLAY 2 COIN 3 PLAY 1 COIN 1 PLAY 1 COIN 4 PLAY 3 COIN 1 PLAY 4 COIN 1 PLAY				OFF OFF OFF OFF ON ON ON ON	OFF ON OFF ON OFF ON OFF ON	OFF OFF ON ON OFF ON ON ON		
プレイ料金 COIN B	1 COIN 1 PLAY 1 COIN 2 PLAY 2 COIN 1 PLAY 2 COIN 3 PLAY 1 COIN 1 PLAY 1 COIN 4 PLAY 3 COIN 1 PLAY 4 COIN 1 PLAY				OFF OFF OFF OFF ON ON ON ON			OFF ON OFF ON OFF ON OFF ON	OFF OFF ON ON OFF OFF ON ON

<DIP SW2>

		1	2	3	4	5	6	7	8
難易度	普通 易しい やや難しい 難しい	OFF ON OFF ON	OFF OFF ON ON						
プレイヤーストック	3人 4人 2人 5人			OFF ON OFF ON	OFF OFF ON ON				
ダメージカウント	3 4 5 8					OFF ON OFF ON	OFF OFF ON ON		
筐体タイプ	アップライト2P アップライト1P テーブル2P 未設定							OFF ON OFF ON	OFF OFF ON ON

工場出荷時は原則としてすべてOFFです。ダメージカウントは、ゲーム中に変化します。

マジカル キャット アドベンチャー
プレイヤーズガイド

マジカルランドを取り戻せ



各ランドの最後にいすわる
ボスキャラを倒して、悪の親玉
グレートサタンの魔の手から
マジカルランドを取り戻そう!

ラウンド1のボス、「ボアポアン」
魔法の森を支配する魔法使い。
空中をフワフワ飛んで攻撃してくるぞ

プレイヤーの攻撃アイテム
魔法の宝箱を壊そう!

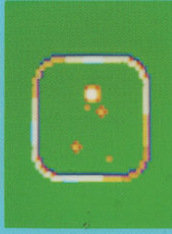
中にはマイケルを助ける
様々な攻撃アイテムが!?



ナイフ



標準的な武器、威力は弱いが
連射はクイック。



魔法弾

地形にそって這うように進む
魔法の弾、威力は普通。




爆弾

爆発で全ての敵を焼き払う
強力な武器。

MAGICAL
CAT
ADVENTURE



マジカルキャットの大冒険
をばたきしたら早のけぞろ!
プレイヤー機熱が無くになると
ゲームオーバーでプレイタイム稼働が
タイムアウトでプレイタイムが
ひとっばなはくまひります。



8方向レバー

攻撃ボタン

ジャンプボタン

1993 WINTECHNO CORP.